

## Stappenplan

### Overzetten KRF geaccrediteerde scholing naar PE-online

Dit stappenplan is bedoeld voor scholingsaanbieders met een scholing alleen is geaccrediteerd via KRF NL, en niet via SKF. De scholing heeft een actieve accreditatietermijn en er moet nog presentie ingevoerd worden.

**Let op:** Als uw scholing ook SKF-geaccrediteerd is dan hebben wij de scholing al voor u overgezet en hoeft u niets te doen. U kunt de scholing dan bekijken via uw PE-online omgeving.

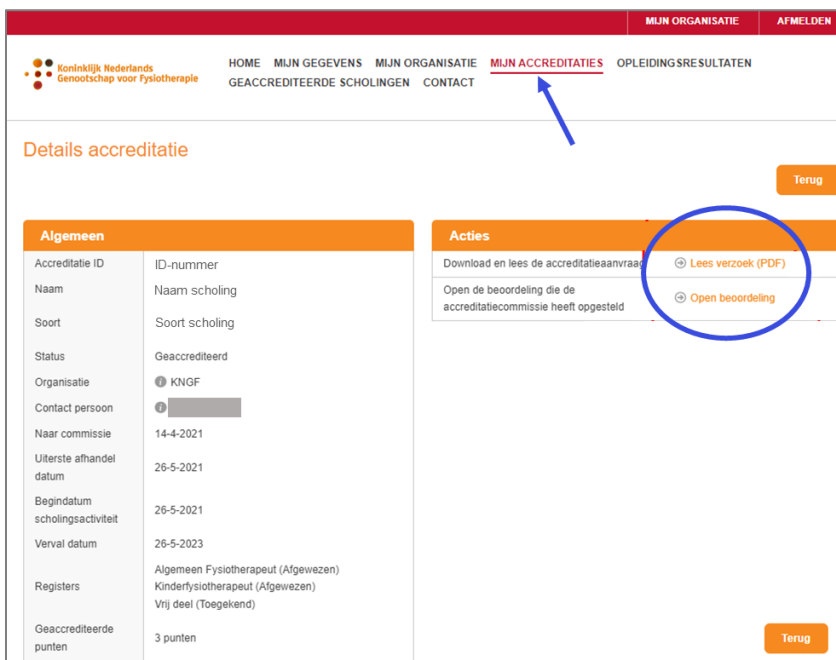
### Stap 1: Verzamel de gegevens van uw scholing uit mijnKNGF

Verzamel ter voorbereiding alvast de gegevens van uw KRF NL geaccrediteerde scholing uit uw mijnKNGF scholingsaanbieder portaal. U heeft nodig:

1. Algemene gegevens over uw scholing, voor in de scholingsagenda van PE-online.  
Denk aan:
  - a. Programma van de scholing en website met scholingsinformatie
  - b. Studielast, doelgroepen(en), instapniveau
  - c. Inschrijfkosten en maximaal aantal deelnemers
2. het PDF document 'accreditatieaanvraag' **uit mijnKNGF**
3. het PDF document 'beoordeling die de accreditatiecommissie heeft opgesteld' **uit mijnKNGF**

U kunt de PDF documenten **uit mijnKNGF** downloaden bij de 'Details scholing'. Zie voorbeeld hieronder.

**Let op:** U moet de twee documenten uit mijnKNGF halen en in PE-online uploaden. Zonder deze documenten kunnen wij de KRF accreditatie niet overnemen in PE-online.



The screenshot shows the 'Details accreditatie' page in the mijnKNGF portal. The navigation menu includes 'HOME', 'MIJN GEGEVENS', 'MIJN ORGANISATIE', 'MIJN ACCREDITATIES', and 'OPLEIDINGSRESULTATEN'. The 'MIJN ACCREDITATIES' menu item is highlighted with a blue arrow. The page is divided into two main sections: 'Algemeen' and 'Acties'.

Algemeen	
Accreditatie ID	ID-nummer
Naam	Naam scholing
Soort	Soort scholing
Status	Geaccrediteerd
Organisatie	KNGF
Contact persoon	[Redacted]
Naar commissie	14-4-2021
Uiterste afhandel datum	26-5-2021
Begindatum scholingsactiviteit	26-5-2021
Verval datum	26-5-2023
Registers	Algemeen Fysiotherapeut (Afgewezen) Kinderfysiotherapeut (Afgewezen) Vrij deel (Toegekend)
Geaccrediteerde punten	3 punten

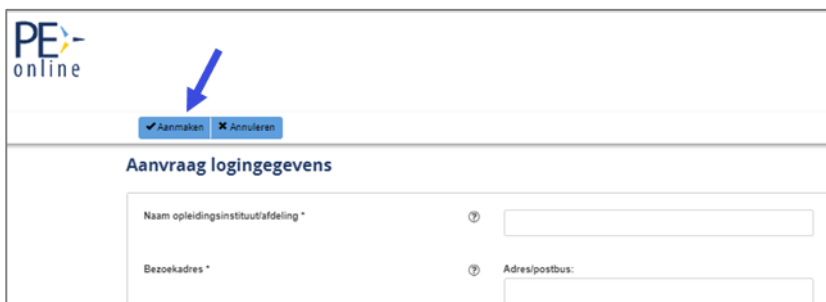
Acties	
Download en lees de accreditatieaanvraag	Lees verzoek (PDF)
Open de beoordeling die de accreditatiecommissie heeft opgesteld	Open beoordeling

Both 'Lees verzoek (PDF)' and 'Open beoordeling' links in the 'Acties' section are circled in blue. There are 'Terug' buttons in the top right and bottom right corners of the page.

## Stap 2: een PE-online account aanmaken

Als u of uw organisatie al een account heeft gaat u direct naar stap 3.

Uw PE-online account maakt u hier aan: [https://www.pe-online.org/SPE202\\_EDU\\_Aanvraag.aspx](https://www.pe-online.org/SPE202_EDU_Aanvraag.aspx). Om het account aan te vragen heeft u gegevens van uw organisatie nodig, zoals de naam, bezoekadres, Nadat u alle gegevens heeft ingevuld klikt u links bovenin het scherm op 'Aanmaken'. U ontvangt dan een e-mail op het opgegeven mailadres, met daarin uw inloggegevens.



PE-online

**Aanvraag logingegevens**

Naam opleidingsinstituut/afdeling \*

Bezoekadres \*

Adres/postbus:

## Stap 3: Autorisatie aanvragen voor het Kwaliteitshuis Fysiotherapie

Als u of uw organisatie al een autorisatie heeft gaat u direct naar stap 4.

Via uw PE-online account vraagt u autorisatie aan voor het Kwaliteitshuis Fysiotherapie. U logt hiervoor in op PE-online via: [https://www.pe-online.org/SPE200\\_EDU\\_Inloggen.aspx?taalID=170](https://www.pe-online.org/SPE200_EDU_Inloggen.aspx?taalID=170). Inloggen doet u met de inloggegevens uit de e-mail.

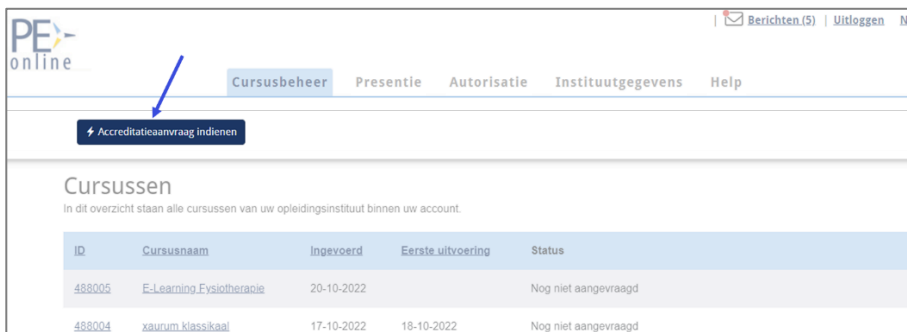
U komt in een scherm waar u autorisatie aan kan vragen. Kies hier voor 'Kwaliteitshuis Fysiotherapie'. De autorisatieaanvraag wordt behandeld door het Kwaliteitshuis. Zodra dit is afgerond ontvangt u bericht.

## Stap 4: KRF-geaccrediteerde scholing overzetten naar PE-online

Nadat uw autorisatieverzoek is goedgekeurd logt u in op PE-online. Hiervoor gaat u naar:

[https://www.pe-online.org/SPE200\\_EDU\\_Inloggen.aspx?taalID=170](https://www.pe-online.org/SPE200_EDU_Inloggen.aspx?taalID=170).

Klik op 'Accreditatieaanvraag indienen'.



PE-online

Berichten (5) | Uitloggen

Cursusbeheer Presentie Autorisatie Instituutgegevens Help

Accreditatieaanvraag indienen

**Cursussen**  
In dit overzicht staan alle cursussen van uw opleidingsinstituut binnen uw account.

ID	Cursusnaam	Ingevoerd	Eerste uitvoering	Status
488005	E-Learning Fysiotherapie	20-10-2022		Nog niet aangevraagd
488004	xatum klassikaal	17-10-2022	18-10-2022	Nog niet aangevraagd

U gaat nu uw KRF-geaccrediteerde scholing overzetten naar PE-online. Het lijkt soms alsof u een nieuwe aanvraag doet, maar dat is niet zo. U krijgt een verkorte versie van het aanvraagformulier en ontvangt geen factuur.

Kies 'Nieuwe aanvraag indienen' en klik op *Volgende*.



Klik in het volgende scherm nogmaals op *Volgende*.

Selecteer 'Nee' bij de vraag *Wilt u voor de nieuwe aanvraag de gegevens kopiëren van een eerder gemaakte aanvraag?*



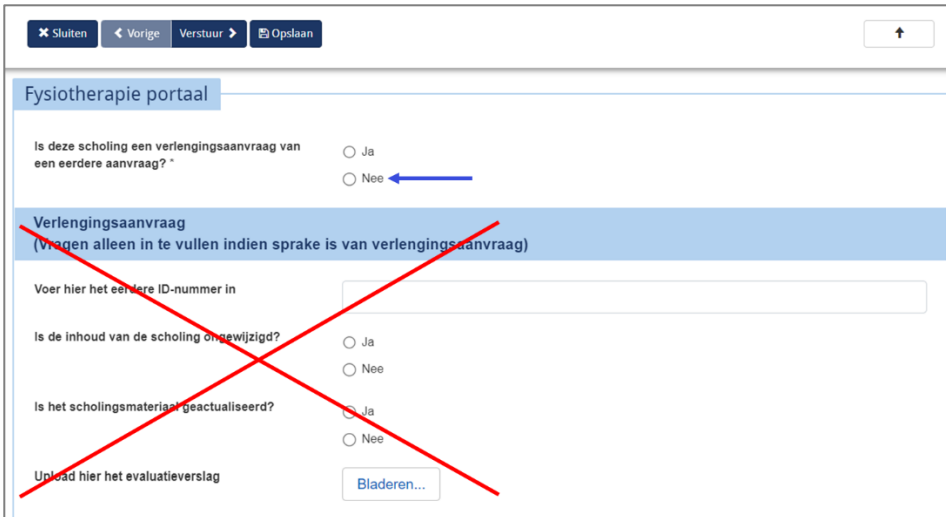
Kies het juiste scholingstype. Je beantwoordt hiervoor enkele vragen en klikt daarna op *Volgende*.



Vul de **cursusgegevens** in en klik op *Volgende*. Deze cursusgegevens zijn nodig voor in de scholingsagenda van PE-online. Hiermee wordt uw scholing vindbaar voor de fysiotherapeut.

Vul de **gegevens van de geplande bijeenkomst(en)** in en klik op *Volgende*. Je hoeft hier alleen de actuele of geplande bijeenkomsten in te voeren. Bijeenkomsten waarvoor u de presentie al heeft ingevoerd in mijnKNGF hoeft u hier niet opnieuw in te vullen.

Selecteer 'Nee' bij de vraag *Is deze scholing een verlenging van een eerdere aanvraag?* U slaat de vragen onder het kopje *Verlengingsaanvraag* over.



Fysiotherapie portaal

Is deze scholing een verlengingsaanvraag van een eerdere aanvraag? \*

Ja

Nee

**Verlengingsaanvraag**  
(Vragen alleen in te vullen indien sprake is van verlengingsaanvraag)

Voer hier het eerdere ID-nummer in

Is de inhoud van de scholing ongewijzigd?

Ja

Nee

Is het scholingsmateriaal geactualiseerd?

Ja

Nee

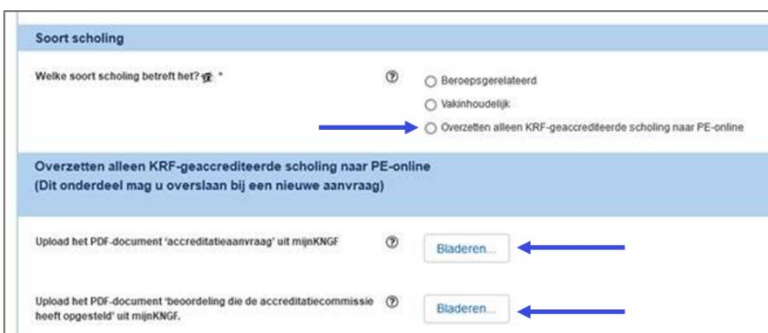
Upload hier het evaluatieverslag

Bladeren...

U vult de **gegevens over de scholing** in. U hoeft alleen de verplichte velden (\*) in te vullen.

Bij 'Soort scholing' kiest u de 3<sup>e</sup> optie: **Overzetten alleen KRF-geaccrediteerde scholing naar PE-online**

En onder het kopje 'Overzetten alleen KRF-geaccrediteerde scholing naar PE-online' uploadt u de twee PDF documenten over uw scholing, die u eerder uit mijnKNGF heeft gehaald (zie stap 1 van dit document).



**Soort scholing**

Welke soort scholing betreft het? \*

Beroepsgerelateerd

Vakinhoudelijk

Overzetten alleen KRF-geaccrediteerde scholing naar PE-online

**Overzetten alleen KRF-geaccrediteerde scholing naar PE-online**  
(Dit onderdeel mag u overslaan bij een nieuwe aanvraag)

Upload het PDF-document 'accreditatieaanvraag' uit mijnKNGF

Bladeren...

Upload het PDF-document 'beoordeling die de accreditatiecommissie heeft opgesteld' uit mijnKNGF

Bladeren...

De rest van de vragenlijst mag u overslaan. Klik bovenaan de pagina op **Verstuur**.



PE-online

Cursusbeheer Presentie

\* Sluiten < Vorige Verstuur > Opslaan

Wizard aanvraag accreditatie

Indien u dit scherm wilt verlaten zonder de aanvraag te versturen, klik dan op "Opslaan"

### **Stap 5: Het accreditatiebureau verwerkt uw verzoek**

De collega's van het accreditatiebureau verwerken uw ingestuurde KRF-geaccrediteerde opleiding. Wij controleren aan de hand van de bijlagen voor welke registers of registeronderdelen de scholing is geaccrediteerd, voor hoeveel punten en met welke looptijd. Als alles klopt nemen we dit over in PE-online. U ontvangt hiervan een bevestiging via uw PE-online berichtenbox.

De overgenomen KRF NL accreditatie geldt vanaf 24 oktober ook voor SKF-geregistreerde fysiotherapeuten.